

PRODEJNÍ INFORMACE ZÁŘÍ 09_01 2025

- PŘECHOD NA KUBBIX
- ŠKOLENÍ ON-LINE KUBBIX
- OPAKOVANÁ INFORMACE NAVÝŠENÍ CEN LAKU
- NOVÁ MOŽNOST ZADÁNÍ VRTANÝCH ÚCHYTEK V CARAT
- NOVÁ VERZE MANUALU INFINI
- PŘIPOMÍNKA SOUTĚŽ - CARAT

PŘECHOD NA KUBBIX

Jak jsme již avizovali v **červenci 2025** dochází ke spuštění nového prostředí **KUBBIX** , který obsahuje update objednávkové verze B2B + konfigurátor pro šatní skříně - otevíravé a posuvné .

Konfigurátor šatních skříní bude doplněn do KUBBIXu v průběhu října.

Tímto vás žádáme o zpětné vyplněné a podepsané smlouvy na KUBBIX , které jsme rozeslali v červenci.

Data z B2B se podařilo synchronizovat s KUBBIXem a tímto vám tedy oznamujeme :

ukončení starého prostředí B2B k 30.9. 2025

Již nyní se můžete přihlásit do prostředí KUBBIXu na adrese :

<https://kubbix.infini.cz/>

Vaše uživatelské přihlášení (jméno / heslo) je shodné s vaším stávajícím přihlášením do B2B.

Prostředí KUBBIX se zlepšilo oproti stávajícímu B2B a dále jej budeme updatovat a pracovat na dalších jeho konfiguracích.

OPAKOVANÁ INFORMACE NAVÝŠENÍ CEN LAKU

z důvodu navýšení vstupních cen u všech vstupních materiálů pro technologii lakování, dojde v průběhu měsíce ZÁŘÍ k navýšení prodejních cen u lakovaných výrobků.

Vzhledem k atypičnosti použití lakovaných prvků není možné plošně určit % vyčíslení. Největší podíl navýšení cen můžete očekávat u povrchů dýha lakování transparentní a lesklé povrchy.

NOVÁ MOŽNOST ZADÁNÍ VRTANÝCH ÚCHYTEK V CARAT


Pro usnadnění propsání vybraného modelu vrtaných úchytek z MANUALU úchytek, jsme vám přinesli možnost propsání kódu úchytky přímo do záhlaví v CARATu.




Výhody :

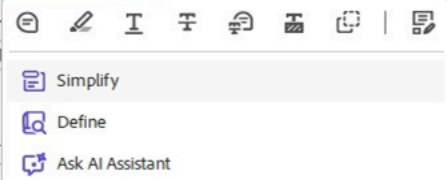
- napočítání úchytky do kalkulačky KUBBIX podle počtu FRONTU
- KÓD úchytky přímo v souboru (komisi) v CARATu
- přenesení přesného kódu do KUBBIXu

Níže jednoduchý postup :

1. KROK - výběr úchytky v MANUÁLU ÚCHYTEK


A.46 ÚCHYTKY

NÁZEV	KÓD B2B / CRM	DÉLKA (mm)	ROZTEČ (mm)	VÝŠKA (mm)	BARVA
 úchytka cubico nerez 202/192 mm	UR-CUBICO192NE	202	192	33	NEREZ
úchytka cubico antik šedá 202/192 mm	UR-CUBICO192SEA	202	192	33	ANTIK ŠEDÁ
úchytka cubico černá 202/192 mm	UR-CUBICO192CE	202	192	33	ČERNÁ
 úchytka situla nerez 28/0 mm					
 úchytka terra chrom 30/16 mm					
úchytka terra nerez 30/16 mm	UR-TERRA0016NE	30	16	25	NEREZ
úchytka terra hliník 30/16 mm	UR-TERRA0016HL	30	16	25	HLINÍK



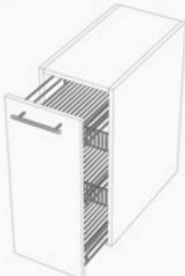
Context menu options: Simplify, Define, Ask AI Assistant

2. KROK - vložení kódu úchytky do záhlaví CARATu

Provedení skla	GAU	SKID	
Barva skla	GAU18	matelux bílá	
Provedení rolet			
Typ korpusu	STD04	standard se zády sololak	
Provedení korpusu	KAU	ldd objekt uni	
Barva korpusu	KU1CY	bílá	
Provedení přední hrany korpu...	E1A	hrana abs 1mm v barvě plochy	
Barva přední hrany korpusu			
Provedení zad korpusu	KSV	sololak	
Barva zad korpusu	KV0A0	bílá (RAL.9016)	
Provedení viditelných boků	KAU	ldd objekt uni	
Barva viditelných boků	KU1CY	bílá	
Závěsné kování	KZ01A	standard s průběžnou lištou	
Provedení krytek	PK01	bílá	
Typ úchytky	LEER	UR-CUBIC0192CE	
Poloha úchytky			
Typ úchopové lišty			

3. UKÁZKA propsání kódu přímo do Artiklu objednávky

Závěsné kování	KZ01a	standard s průběžnou lištou
Provedení krytek	PK01	bílá
Typ úchytky	USR05	Madlo 192 mm;
Provedení úchytky	UR-CUBIC01...	úchytka cubico černá 202/192 mm
Poloha úchytky		
Typ úchopové lišty		
Provedení úchopové lišty		

1.	101	SS-30-300	Skříň speciální 3x výsuvný koš	1	12 920,32
			Skříň speciální 3x výsuvný koš		
			; Cenová skupina: PG00 = 7909; Provedení úchytky: UR-CUBIC0192CE = 308		
				Změna	OK
			Hloubka	560	<input type="checkbox"/> <input checked="" type="checkbox"/>
			Šířka	300	<input type="checkbox"/> <input checked="" type="checkbox"/>
			Výška	780	<input type="checkbox"/> <input checked="" type="checkbox"/>

Přílohou emailu je celé ukázkové okno s postupem.

NOVÁ VERZE MANUÁLU INFINI

Pro lepší orientaci v postupech kreslení a zadávání produktů INFINI , vám pravidelně aktualizujeme MANUAL INFINI , který je součástí manuálů v prostředí pro partnery INFINI.

<https://partneri.infini.cz/manualy>

PŘIPOMÍNKA SOUTĚŽE CARAT

Společnost TECHNODAT vypsala:

4. ročník Soutěže

„Nejlepší vizualizace v programu CARAT“

Pravidla soutěže najdete na : <https://carat-software.eu/soutez/>

Důležité termíny:

- Přijímání vizualizací: do 30. září 2025
- Hlasování poroty: 1.–9. října 2025
- Hlasování publika na Facebooku: 2.–9. října 2025
- Vyhlášení výsledků: říjen 2025

Kategorie soutěže:

- I. kategorie: Tvoř, vizualizuj, inspiruj – navrhni kuchyň podle vlastního nápadu
- II. kategorie: Tvoř, vizualizuj, objevuj – navrhni vlastní prostor (jakoukoli jinou místnost než kuchyň)

Všechny zaslané vizualizace budou hodnoceny profesionální porotou a navíc se zapojí do hlasování veřejnosti na našich Facebook profilech [CARAT CZ](#) a [CARAT PL](#).

*Děkujeme za pozornost
Váš Tým INFINI*